

Lucy- II

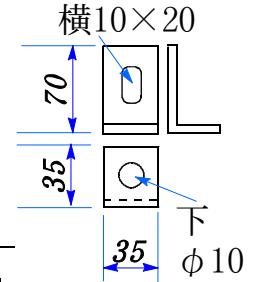
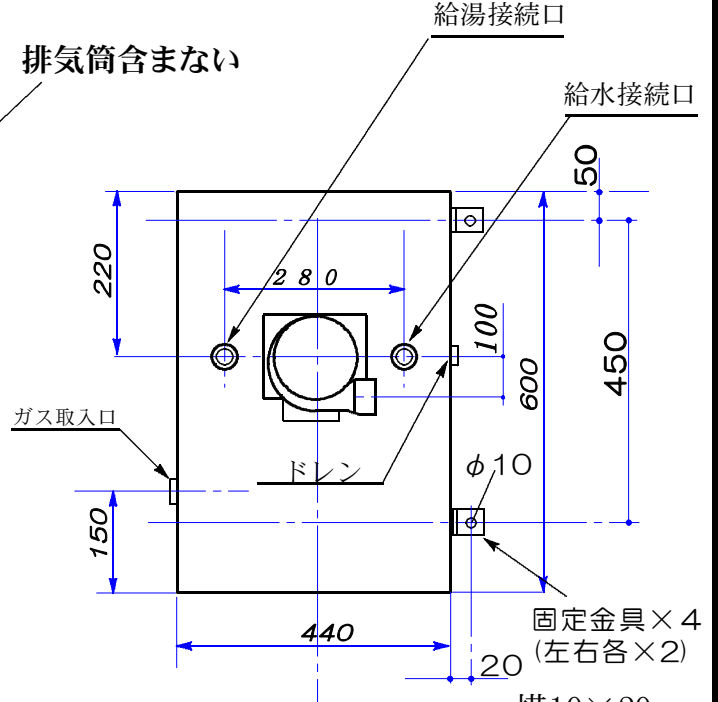
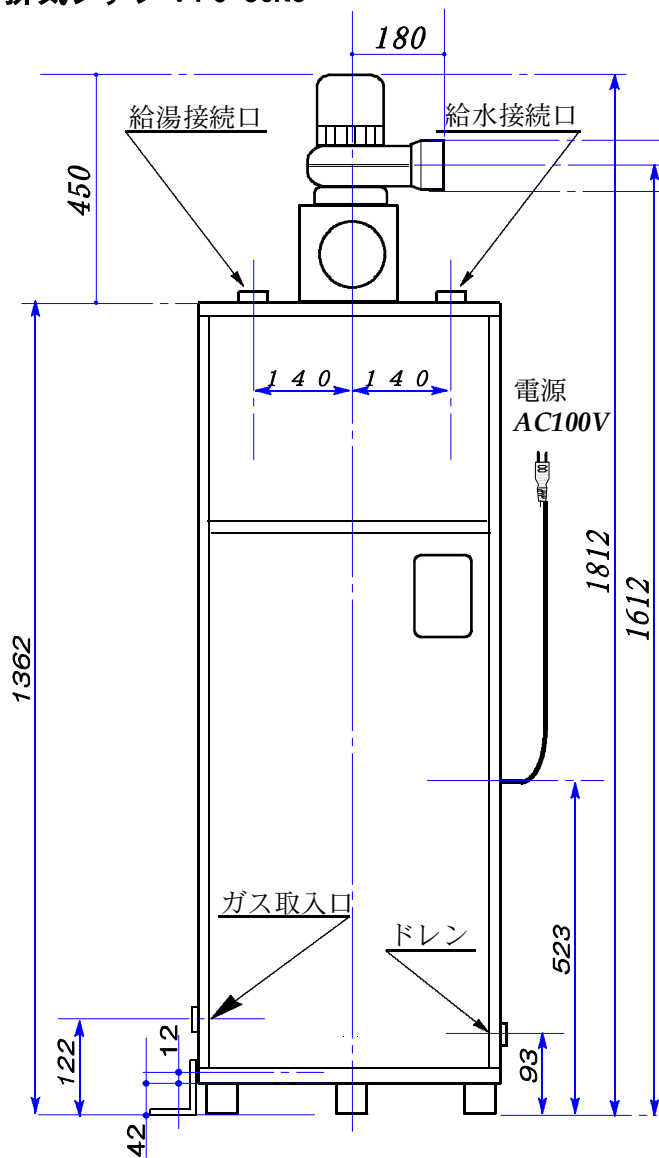
小型温水ボイラー

型式

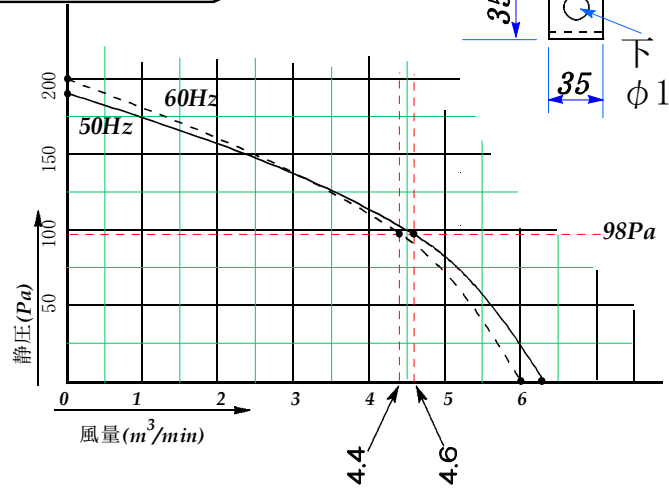
SRH II -100-FE

強制排気型
缶体 SUS

排気ファン：FC-50KU



排気ファン性能 20m 4曲がり



- 【付属品】
- 減圧弁逆止弁(20A 0.17MPa) × 1ヶ
 - 逃し弁(0.19MPa) × 2ヶ
 - 操作ボックス (失火警報付)

仕様

| | |
|---|------------------------------------|
| 【型 式】 SRH II -100-FE | 【容 量】 100 ℓ |
| 【寸 法】 440w×600d×1806h | 【インプット】 40.0 kW (35,000kcal / h) |
| 【排気筒 径】 φ100 | 【出 力】 28.0 kW (24,500kcal / h) |
| 【接 続 径】 給水・給湯：Rc 3/4 (20A) ドレン：20A ガス：Rc 1/2 | 【設 定 温 度】 Max 85 °C |
| 【ガス消費量】 13A：3.2 (m³/h) LPG：1.5 (m³/h) | 【給排気方法】 FE |
| 【燃焼監視方式】 フレームロッド | 【重 量】 71.0 kg |
| | 【消 費 電 力】 AC100V 207W (50/60Hz) |
| | 【最高使用圧力】 200kPa (20m) |

※この器具を設置するには「特定ガス消費機器の設置工事監督者」の「資格」が必要です
 ※この器具を設置したら「労働基準監督署」への届け出が必要です